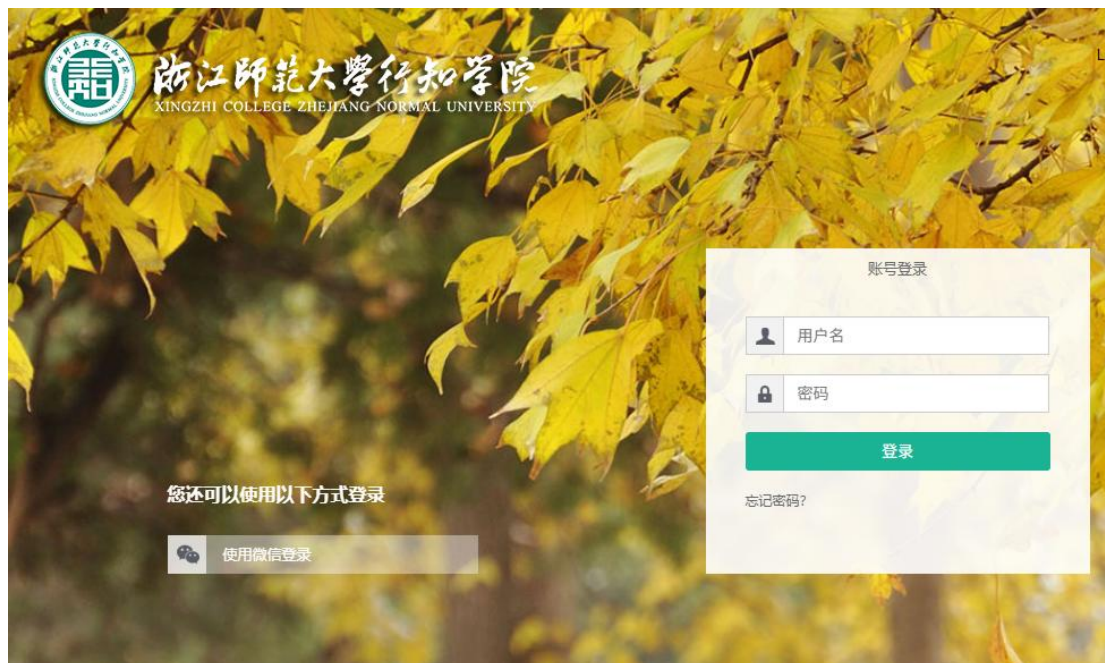


浙江师范大学行知学院统一认证登录用户手册（电脑端）

方式一、用户名和密码登录

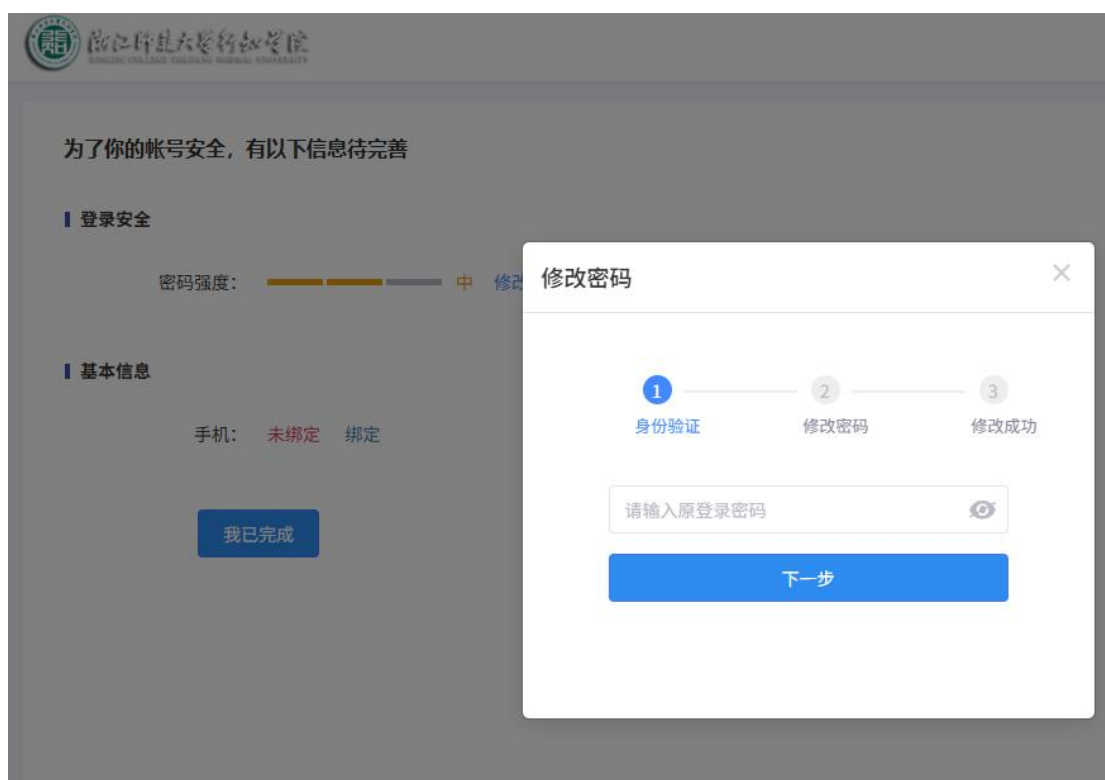
1、第一次访问登录页面，用户名是：学号/工号，初始密码是：xzxy@身份证后六位



2、账号和密码输入成功后，进入密码修改和绑定手机号页面



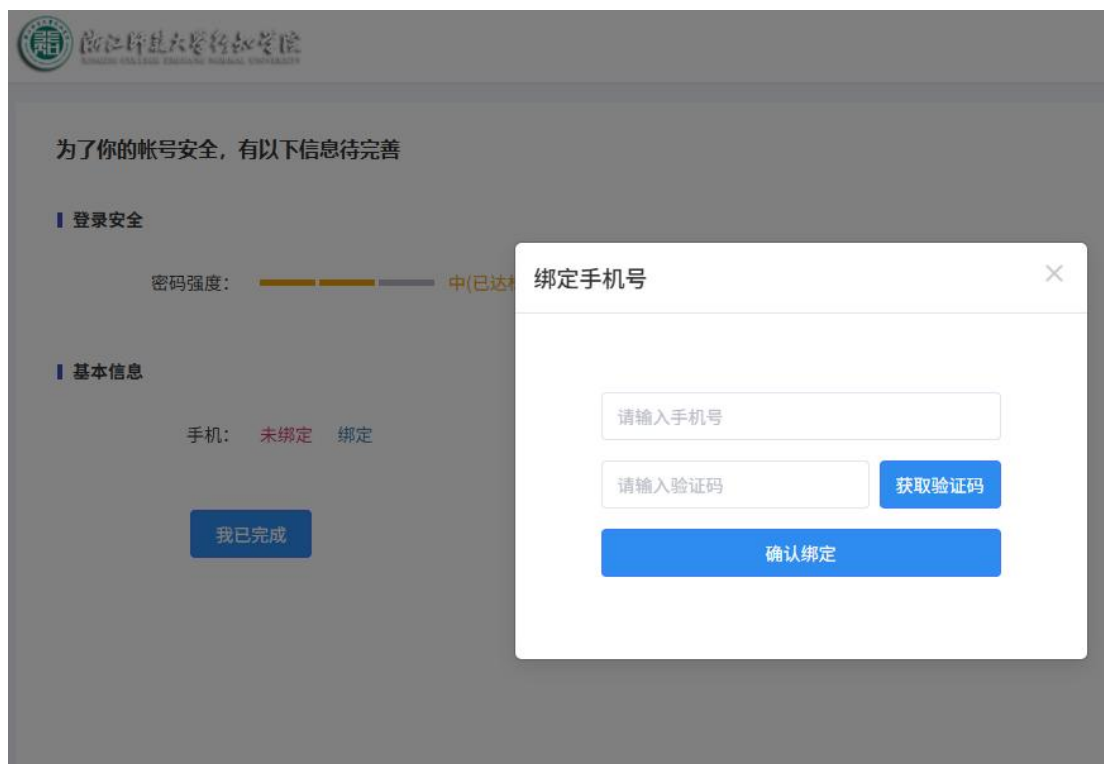
3、点击【修改密码】，按系统提示将初始密码改为系统要求的强度



4、密码修改成功后，点击【绑定】



5、在弹框页面输入手机号和获取的验证码，点击【确认绑定】完成验证。然后回到登录首页，重新输入账号和新密码登录即可。



6、当用户忘记密码时，可以点击【忘记密码】自助找回。



7、按照系统提示，正确输入用户名、手机号和验证码信息，进行自助重置密码。然后回到登录首页，重新输入账号和新密码登录即可。



浙江师范大学行知学院
XINGZHI COLLEGE ZHEJIANG NORMAL UNIVERSITY

< 返回登录

忘记密码

选择验证方式 > 确认账户 > 安全认证 > 重置密码 > 完成

用户名:

手机号:

验证码: obf kv

【备注：当账号被锁定时，10 分钟后系统会自动解锁该账号。】

方式二、微信扫码登录

（前提是：已在手机端关注了学院的微信企业号）

1、第一次访问登录页面，点击【使用微信登录】，会进入二维码扫码界面



浙江师范大学行知学院
XINGZHI COLLEGE ZHEJIANG NORMAL UNIVERSITY


Language

您还可以使用以下方式登录

 使用微信登录

账号登录

[忘记密码?](#)

 使用微信扫一扫登录

「浙江师范大学...」



2、通过手机微信扫一扫，并授权个人信息登录后，进入【统一身份认证用户绑定登录】页面，正确输入用户名和新密码后，即可进入对应的信息系统。



绑定登录

您登录的微信帐号登录：本

初次登录必须与学校帐号进行绑定。

统一身份认证用户绑定登录

用户名

密码

绑定登录

请输入统一身份认证帐号密码进行绑定验证。

3、当用户下次通过扫码登陆统一认证时，不再需要用户名和密码。